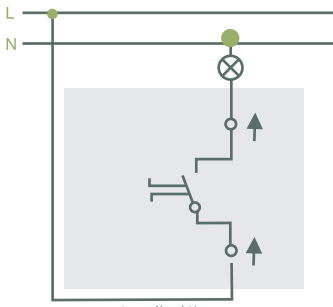


JUNGIKLIŲ PRIJUNGIMO SCHEMAS
 WIRING DIAGRAMS FOR SWITCHES
 СХЕМЫ ПОДКЛЮЧЕНИЯ ВЫКЛЮЧАТЕЛЕЙ

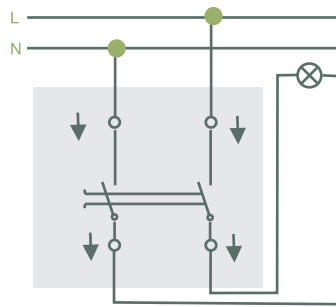
L - "fazės" laidas
 N - "nulio" laidas

L - "phase" wire
 N - "neutral" wire

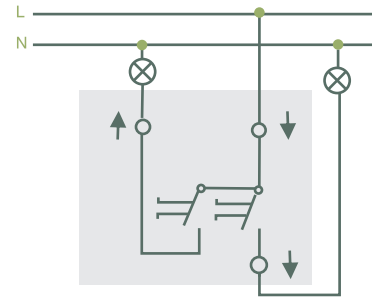
L - "фазовый" провод
 N - "нулевой" провод



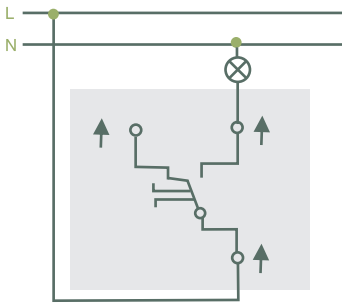
1-polis (1)
 1-pole (1)
 1-полюсный (1)



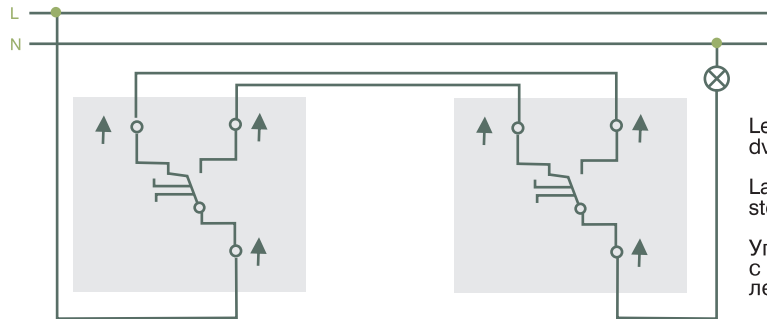
2-polis (2)
 2-pole (2)
 2-полюсный (2)



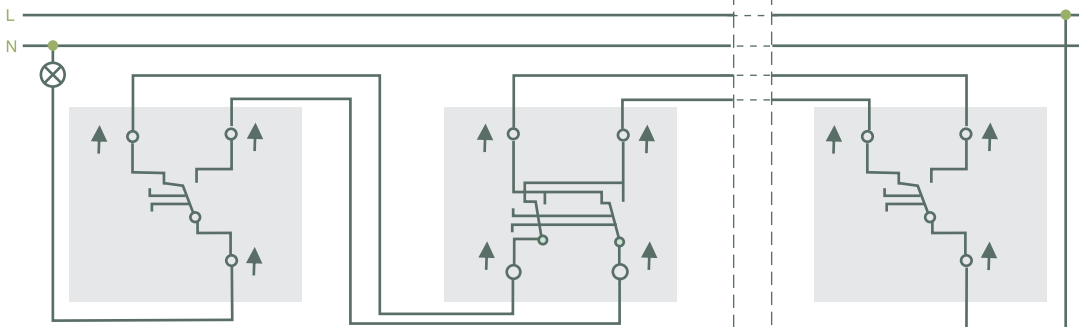
2-klavišų (5)
 2-rockers (5)
 2-клавишный (2)



Perjungiklis (6)
 Step (two ways)(6)
 Переключатель (6)



Lempos valdymas
 dviem perjungikliais (6)
 Lamp control with two
 step switches (6)
 Управление лампой
 с двух переключате-
 лей (6)

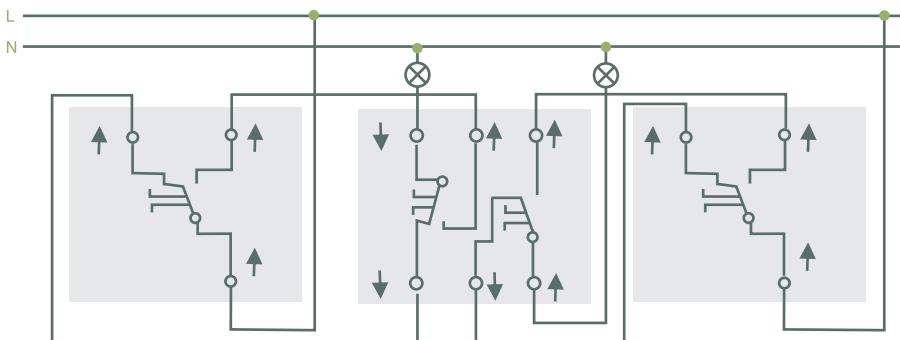


Perjungiklis (6)
 Step (two ways)(6)
 Переключатель (6)

Kryžminis perjungiklis (7)
 Intermediate(7)
 Крестовой переключатель (7)

Perjungiklis (6)
 Step (two ways)(6)
 Переключатель (6)

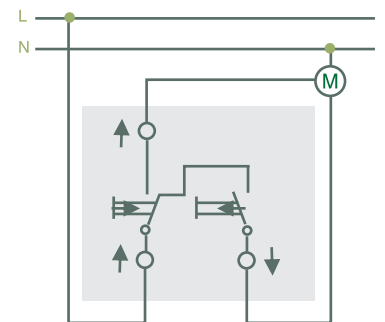
Lempos valdymas trimis
 (ir daugiau) perjungikliais
 Lamp control with three
 (and more) switches
 Управление лампой
 с трёх (и более)
 переключателей



Perjungiklis (6)
 Step (two ways)(6)
 Переключатель (6)

2-klavišų perjungiklis (6+6)
 Double step (6+6)
 2-клавишный переключатель (6+6)

Perjungiklis (6)
 Step (two ways)(6)
 Переключатель (6)



Mygtukai užuolaidoms (4)
 Roller blind push buttons(4)
 Кнопки для нажатия жалюзи (4)

2 lempų valdymas trimis perjungikliais
 2 lamps control with three step switches
 Управление 2 лампами с трёх переключателей